

Erst-Registrierung Transportpartner Direct Load Portal

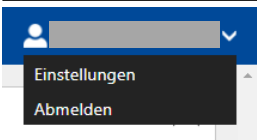
Initial registration Transport Partner Direct Load Portal

Aktivierung Transportpartner-Account

Sollten sie sich noch nicht registriert haben, ist dies unter folgendem Link zu tun: <https://dlp.hellmann.com/>
 Es ist auf die Schaltfläche „Mein Unternehmen aktivieren“ zu klicken und es ist die Hellmann-Kundennummer sowie die PLZ (siehe Gutschrift) einzugeben.
 -> *Wurde bereits ein Benutzer angelegt, kann dieser Prozess nicht mehr genutzt werden! Es ist dann qqfs. das Passwort des angelegten Benutzers zurückzusetzen!*

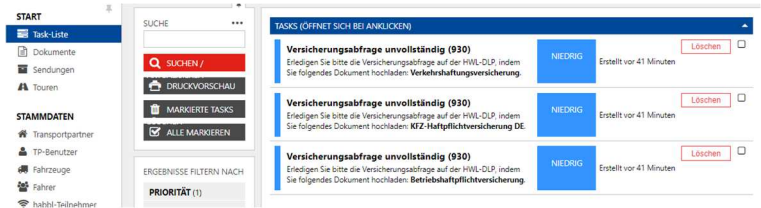


Anschließend wird zunächst der Admin-Benutzer des Transportpartners mit Name, Telefon und E-Mail angelegt. Danach sind die Stammdaten durch den User zu bestätigen bzw. zu korrigieren und die EU-Lizenz bzw. Erlaubnisurkunde für den gewerblichen Güterfernverkehr und die Versicherungsdokumente hochzuladen.
 Nach erfolgreicher Registrierung wird eine E-Mail Link zum Direct Load Portal, dem Benutzernamen (E-Mail) mit dem Passwort verschickt.



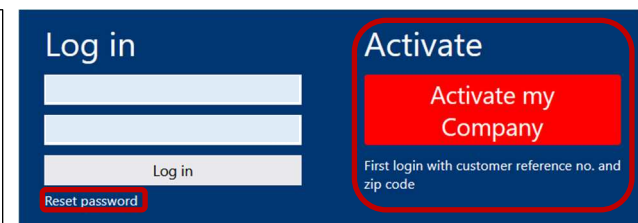
Nach erfolgter Anmeldung können im Bereich „Einstellungen“ unter dem eigenen Benutzer (oben rechts) das Passwort und die Sprachen (Deutsch oder Englisch) geändert werden.

Im Bereich der Task-Liste können nun die offenen Aufgaben eingesehen werden. Nach Erstanmeldung wird dies das Hochladen der benötigten Versicherungsdokumente sein. Durch Klicken auf die jeweilige Aufgabe gelangt man direkt in den entsprechenden Dialog; nach erfolgter Erledigung wird die Aufgabe dann automatisch gelöscht.

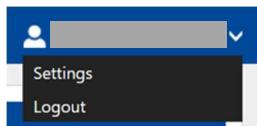


Activation of transport partner account

If you have not yet registered, please do so under the following link: <https://dlp.hellmann.com/>
 Click on the "Activate my company" button and enter the Hellmann customer number and the postal code (see credit note).
 -> *If a user has already been created, this process can no longer be used! It is then if necessary, reset the password of the created user!*



Subsequently, the admin user of the transport partner is first created with name, telephone and e-mail. Thereafter, the master data must be confirmed or corrected by the user and the EU license must be uploaded.
 After successful registration, an e-mail link to the Direct Load Portal, the user name (e-mail) with the password will be sent.



After logging in, the password and languages (German or English) can be changed in the "Settings" area under your own user (top right).

In the area of the task list, the open tasks can now be viewed. After initial registration, this will be the upload of the required insurance documents. By clicking on the respective task you get directly to the corresponding dialog; after completion, the task is then automatically deleted.

