



Cargo



hellmann

WORLDWIDE LOGISTICS



Safety Solutions

Seminarräume



Das erwartet Sie:

- unkomplizierte Seminaranmeldung online
- kompetente Schulungskoordination
- individuelle Beratung
- zertifizierte und praxisnahe Dozenten
- Gesetzkonforme und aktuelle Seminarinhalte
- Verpflegung und Getränke während des Seminars
- technisch aktuell ausgestattete Seminarräume
- Lehrmaterial
- Testfragen zur Vorbereitung auf die Prüfung





Osnabrück- großer Konferenzraum



Elbestraße 1-40

Hauptgebäude

49090 Osnabrück



A33 bis zum Ende (Abfahrt Belm), an der Ampelkreuzung links auf die Haster Straße Richtung Osnabrück-Nord, an der nächsten Ampelkreuzung geradeaus auf die Vehrter Landstraße (an der Eissporthalle vorbei).

An der nächsten Ampelkreuzung links auf die Bramscher Straße, an der nächsten Ampel rechts (Hinweisschild Stadthafen) und gleich wieder rechts, an der Gabelung rechts auf die Elbestraße.

Um Zugang zum Gelände zu erhalten, bitte beim Werkschutz melden. Das Hauptgebäude befindet sich auf der linken Seite



Osnabrück- Raum Hongkong



Elbestraße 1-40

Speicher III

49090 Osnabrück



A33 bis zum Ende (Abfahrt Belm), an der Ampelkreuzung links auf die Haster Straße Richtung Osnabrück-Nord, an der nächsten Ampelkreuzung geradeaus auf die Vehrter Landstraße (an der Eissporthalle vorbei).

An der nächsten Ampelkreuzung links auf die Bramscher Straße, an der nächsten Ampel rechts (Hinweisschild Stadthafen) und gleich wieder rechts, an der Gabelung rechts auf die Elbestraße.

Um Zugang zum Gelände zu erhalten, bitte beim Werkschutz melden. Der Speicher befindet sich auf der rechten Seite.



Osnabrück- großer Konferenzraum (IG West)



Dornierstraße 9
49090 Osnabrück



Von der A1 die Ausfahrt 71-Osnabrück-Hafen in Richtung Osnabrück nehmen, von der L88 links auf die Klöcknerstraße wechseln.

Anschließend die 3. Abzweigung rechts nehmen, um auf die Dornierstraße zu wechseln, nach links abbiegen, um auf der Dornierstraße zu bleiben.

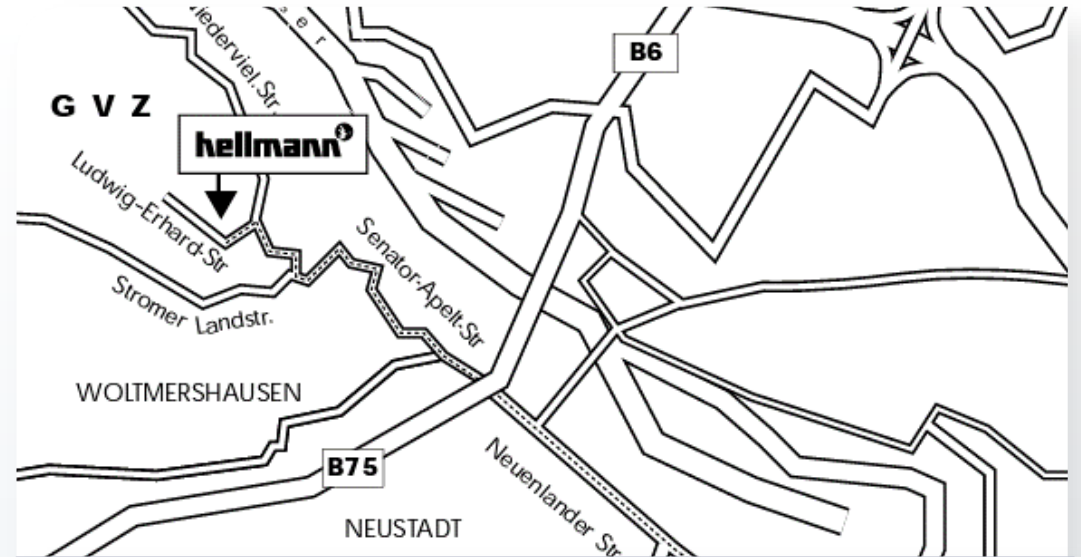
Das Ziel befindet sich auf der linken Seite. Um Zugang zum Gelände zu erhalten, bitte beim Werkschutz melden.



Bremen- Akademie



Ludwig- Erhard- Straße 7
28197 Bremen



Von der A1 fahren Sie die Ausfahrt Bremen-Arsten ab. Auf der Neuenlander Straße immer geradeaus. Den Hinweisschildern Neustädter Hafen und GVZ folgen, zum GVZ links abbiegen, Einfahrt GVZ-Ost auf die Ludwig-Erhard-Straße.

Bitte die erste Einfahrt auf das Gelände nutzen, das Gebäude befindet sich auf der rechten Seite.

Um Zugang zum Gelände zu erhalten, bitte beim Werkschutz melden.



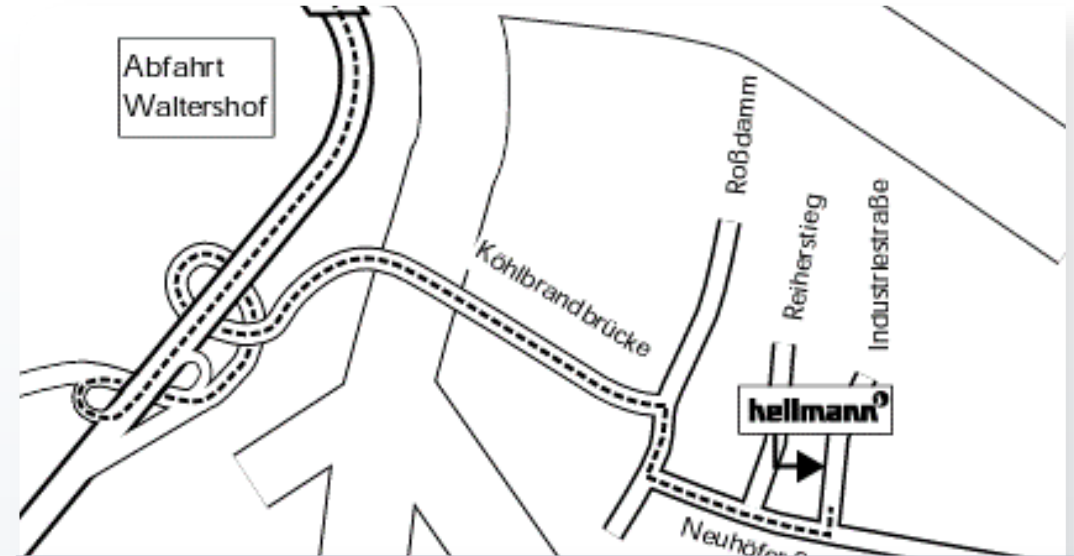
Hamburg



Industriestraße 100

Haus 102

21107 Hamburg




Fahren Sie die A7 in Richtung Hannover/Bremen durch den Elbtunnel, nehmen Sie die Abfahrt „Waltershof“ in Richtung Wilhelmsburg und fahren Sie durch den Zoll über die „Köhlbrandbrücke“.

Verlassen Sie die Brücke an der Abfahrt „Wilhelmsburg/Neuhof“, fahren Sie wieder durch den Zoll und biegen an der 2. Ampel links in die „Neuhöfer Straße“ ein.

Überqueren Sie die Ampel-Kreuzung, und biegen Sie links ab in die „Industriestraße“ (Hinweisschild Stadthafen). An der Gabelung biegen Sie rechts ab, auf die Elbestraße. Um Zugang zum Gelände zu erhalten, bitte beim Werkschutz melden.



Lehrte



Europastraße 1

31275 Lehrte



Auf der A7 bis zum Autobahnkreuz Hannover-Ost, dort wechseln auf die A2 in Richtung Berlin bis zur Ausfahrt Lehrte / Burgdorf. An der Ampel rechts Richtung GVZ / Ahlten, nach ca. 500 m links abbiegen.

Um Zugang zum Gelände zu erhalten, bitte beim Werkschutz melden.



THINKING AHEAD – MOVING FORWARD



↑↑
UP Pallets
Height of pile
max. 14 cartons

↑↑
UP Pallets
Height of pile
max. 14 cartons

↑↑
UP Pallets
Height of pile
max. 14 cartons

↑↑
UP Pallets
Height of pile
max. 14 cartons

↑↑
UP Pallets
Height of pile
max. 14 cartons

↑↑
UP Pallets
Height of pile
max. 14 cartons

↑↑
UP Pallets
Height of pile
max. 14 cartons

www.hellmann.com/seminare

